

# Informator budżetowy 2023

CZYLI SKĄD POCHODZĄ I NA CO WYDAJEMY MIEJSKIE PIENIĄDZE



**75 126 546 zł  
DOCHODY**



**81 658 917 zł  
WYDATKI**



Dochody od osób prawnych, fizycznych i od innych jednostek nieposiadających osobowości prawnej oraz wydatki związane z ich poborem  
**28,79 mln zł - 38,3%**

Subwencje **12,92 mln zł - 17,2%**  
(w tym na oświatę 10,1 mln zł)

Pomoc społeczna **10,38 mln zł - 13,8%**

Transport i łączność, drogi **7,46 mln zł - 9,9%**

Gosp. komunalna **5,88 mln zł - 7,8%**

Gosp. mieszkaniowa **5,46 mln zł - 7,3%**

Pozostałe dochody **4,2 mln zł - 10,9%**

Oświata **21,09 mln zł - 25,8%**

Transport i łączność, drogi **17,72 mln zł - 21,7%**

Pomoc społeczna **14,07 mln zł - 17,3%**

Gosp. komunalna **10,12 mln zł - 12,4%**

Administracja **7,46 mln zł - 9,1%**

Obsługa długu **1,80 mln zł - 2,2%**

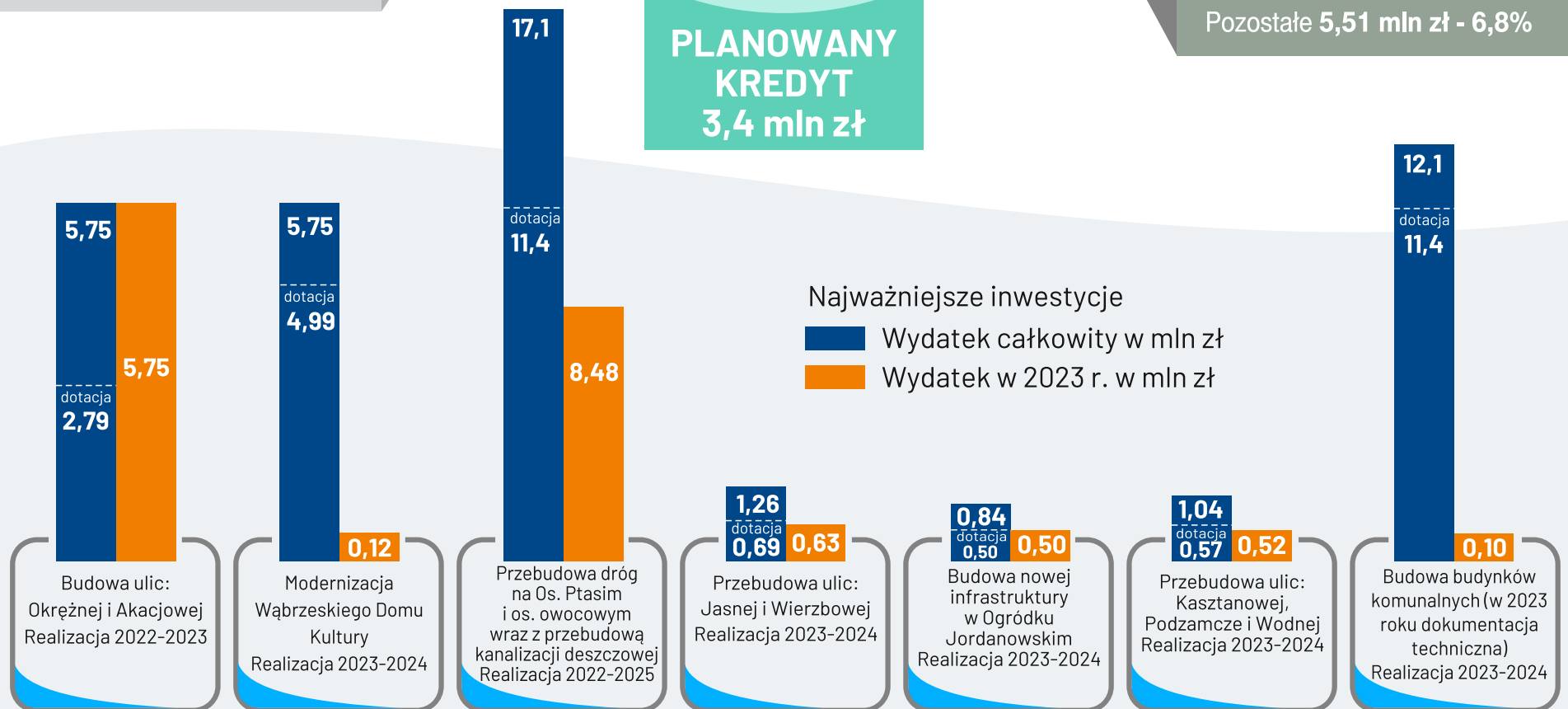
Gosp. mieszkaniowa **1,65 mln zł - 2%**


Bezpieczeństwo **1,25 mln zł - 1,5%**

Sport **0,95 mln zł - 1,2%**

Pozostałe **5,51 mln zł - 6,8%**

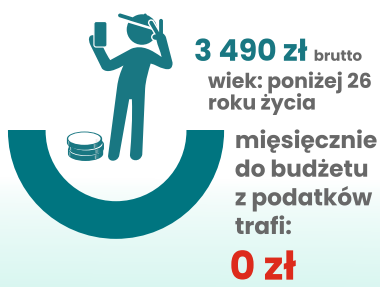
**PLANOWANY  
KREDYT  
3,4 mln zł**



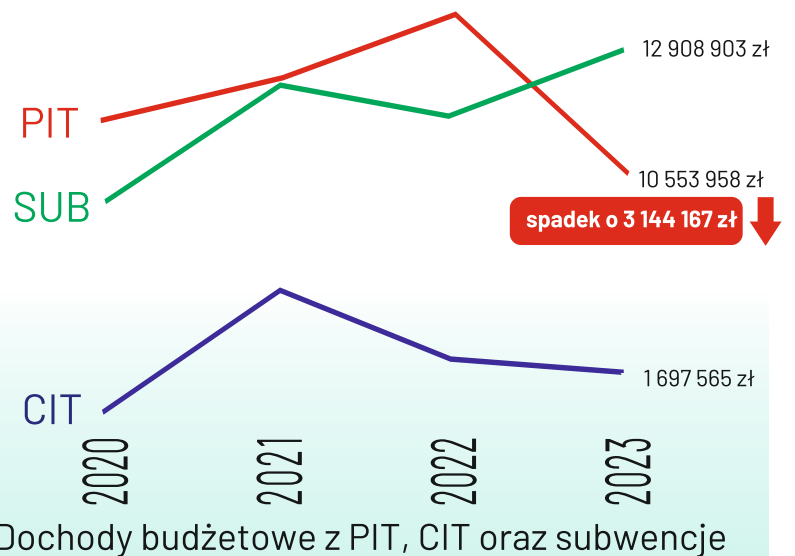
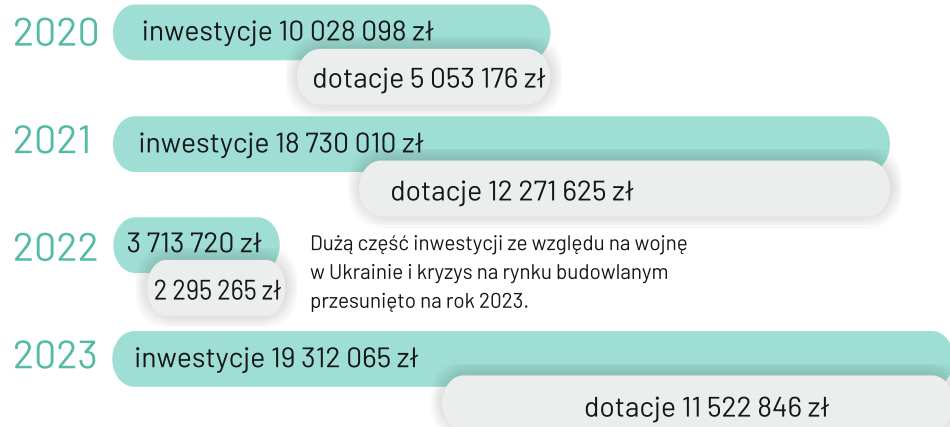


## KALKULATOR MIESZKAŃCA

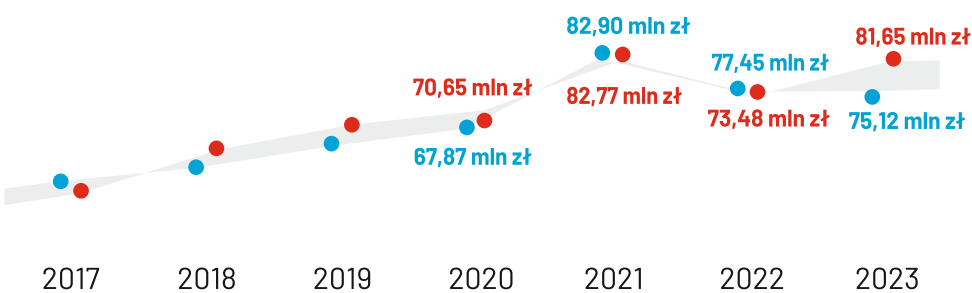

Zobacz, jaka kwota trafia miesięcznie do budżetu miasta w zależności od wieku oraz wynagrodzenia. Przykłady.



Wydatki i dotacje inwestycyjne w latach 2020-2023

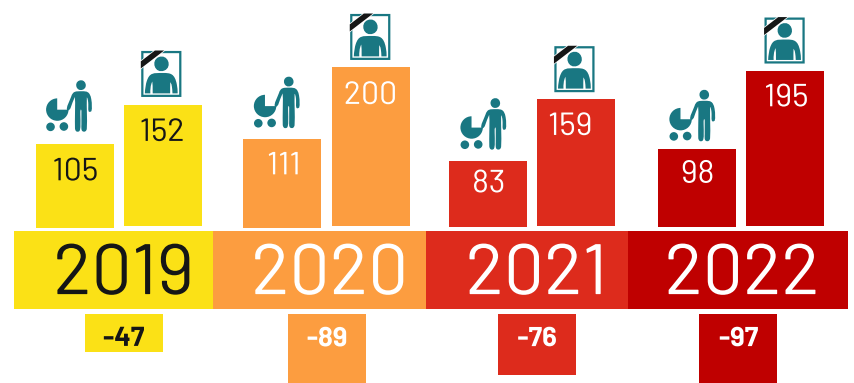
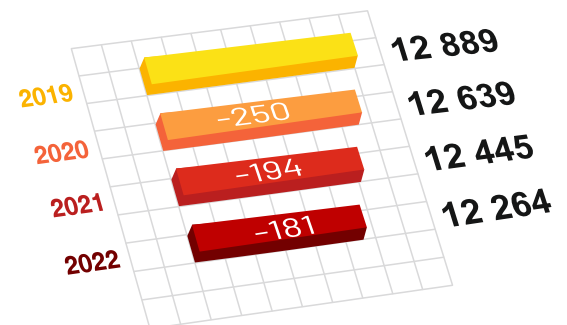


### Dług w mln zł



### DOCHODY I WYDATKI NA PRZESTRZENI OSTATNICH LAT

Liczba mieszkańców Wąbrzeźna



Urodzenia, zgony i bilans w latach 2019-2022

# Zostaw PIT u siebie

Podatek PIT to dla samorządu lokalnego ogromna część dochodów, która ma wpływ na otoczenie mieszkańców! Dlatego tak ważne jest, aby mieszkańcy płacili podatki według faktycznego miejsca zamieszkania.



PIT

**Pamiętajmy więc, aby zaktualizować dane o miejscu swojego faktycznego zamieszkania, a zapłacony podatek PIT wróci do Ciebie!**